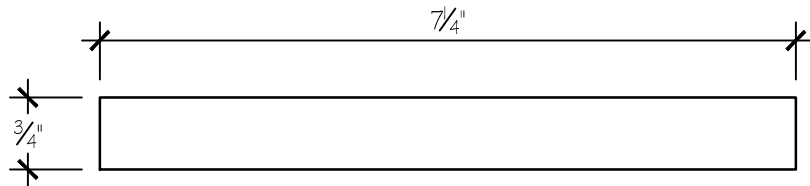


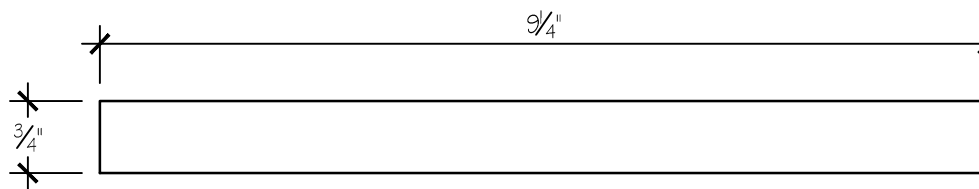
COUPE-COUVRE-JOINT

ÉCHELLE: 6"=1'-0"



COUPE 1"X8"

ÉCHELLE: 6"=1'-0"



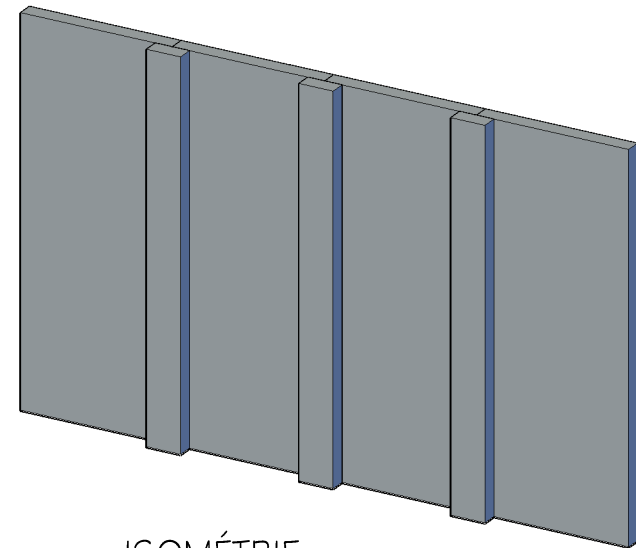
COUPE 1"X10"

ÉCHELLE: 6"=1'-0"



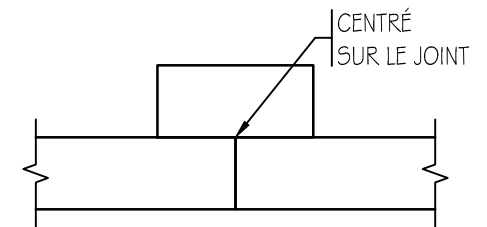
COUPE 1"X12"

ÉCHELLE: 6"=1'-0"



ISOMÉTRIE

ÉCHELLE: 6"=1'-0"



COUPE D'ASSEMBLAGE

ÉCHELLE: 6"=1'-0"

*Juste du Pin*



REVÊTEMENTS DE BOIS

266 rue Armand Majeau  
 Saint-Roch-de-l' Achigan  
 Québec, J0K 3H0  
 Tél.: 450-439-6888  
 Fax.: 450-588-6663  
 Email: info@justedupin.com

CLIENT:

JUSTE DU PIN

NOM

PLANCHES ET COUVRE-JOINTS

Dessiné par:

Louise Armstrong

DATE:

2024-11-05

Titre

COUPES ET ISOMÉTRIE

DESSIN NO.

REV.

ÉCHELLE:

6"=1'-0"

FEUILLE: 1 de 1